





	外科外来	入院日	手術前日	手術当日（前）
観察 治療 処置		<ul style="list-style-type: none"> 主治医の診察があります 	<ul style="list-style-type: none"> 臍処置をします 	<ul style="list-style-type: none"> 必要があれば除毛をします
食事 栄養	<ul style="list-style-type: none"> 入院前は、医師から特別に指示がなければ普通に食べて結構です 	<ul style="list-style-type: none"> 一般食です 	<ul style="list-style-type: none"> 昼食後から禁食です 夕食から経口補水液、消化態栄養食を飲んでいただきます 飲めない場合はおっしゃって下さい 水、お茶も飲むことができます 	<ul style="list-style-type: none"> 経口補水液、消化態栄養食を飲んでいただきます 手術の2時間前まで水、お茶を飲むことができます
安静 清潔		<ul style="list-style-type: none"> 院内自由です 	<ul style="list-style-type: none"> 院内自由です 入浴、洗髪をして頂きます 	<ul style="list-style-type: none"> シャワー浴をして頂きます
排泄				<ul style="list-style-type: none"> 下剤の効果が不十分な時は浣腸をします
薬 注射	<ul style="list-style-type: none"> 現在服用している薬はすべて入院時に持って来てください 当院で処方出来ない事があります 	<ul style="list-style-type: none"> 薬剤師から持参薬や手術の前に飲む薬について説明します 	<ul style="list-style-type: none"> 午後から下剤を飲用します 眠れない時は眠剤を内服できます 	
検査	<ul style="list-style-type: none"> 手術に必要な検査をします 			
説明 指導		<ul style="list-style-type: none"> 主治医より家族を交えて手術について説明します 説明の日時については、入院後に看護師がお伝えします 	<ul style="list-style-type: none"> 麻酔科医より麻酔について説明します 	
看護		<ul style="list-style-type: none"> 入院病棟の説明をします 手術前後の注意事項を説明します 身長、体重の測定をします リストバンドを装着します 	<ul style="list-style-type: none"> 手術に必要な物品が準備してあるか確認します 	<ul style="list-style-type: none"> 出棟前に手術衣に着替えます 看護師が手術室へお連れします
その他	<ul style="list-style-type: none"> 入院の予約をします 手術日が決まったら病院からご連絡いたします 	<ul style="list-style-type: none"> 院内は禁煙です 診断書が必要な方は主治医にお話し下さい 		<ul style="list-style-type: none"> 家族の方は必ずお一人は手術前に病院に来ていてください 手術中は病室または病棟談話室で待機してください

★この説明書は予想される標準的な経過を記載したものです。

患者さんの状態はそれぞれ異なりますので、経過がかなり違う場合があります。大体の目安とお考えください

腹腔鏡補助下S状結腸切除術を受けられる患者さんへ（2）

	手術当日（後）	術後1日目	2日目	3日目	4日目	5日目	6日目	7日目（退院日）	
観察 治療 処置	<ul style="list-style-type: none"> 尿の管が入っています 酸素マスクは指示があるまで続けます 鼻の管が入ってくることがあります 創の観察や治療を行います フットソフが付いてきます お腹に管が入ってきます 	<ul style="list-style-type: none"> 創の観察 歩けばストッキングが脱げます フットソフを外します 				<ul style="list-style-type: none"> お腹の管を抜きます 	<ul style="list-style-type: none"> 必要時抜糸をします 退院に向けての準備期間です。痛み、発熱の有無や食事量、排便の状態を観察します 	<ul style="list-style-type: none"> 退院です 	
食事 栄養	<ul style="list-style-type: none"> 禁飲食です 	<ul style="list-style-type: none"> 水分が飲めます 	<ul style="list-style-type: none"> 食事が開始になります。一日毎にお粥の米の量が増えます。食べ過ぎに注意しましょう 						
安静	<ul style="list-style-type: none"> ベット上安静です 手足を動かしたり、身体の向きを変えましょう 	<ul style="list-style-type: none"> 歩く練習をします。初めは看護師と歩きます 	<ul style="list-style-type: none"> 動ける程度に合わせて徐々に動く量を増やして行って下さい 						
清潔		<ul style="list-style-type: none"> 身体を拭く程度で、入浴はできません 				<ul style="list-style-type: none"> シャワー浴ができます 		<ul style="list-style-type: none"> 入浴も可能です 	
排泄	<ul style="list-style-type: none"> 尿の管より自然に尿がでます 	<ul style="list-style-type: none"> 尿の管を抜きます 術後始めてオナラが出たら看護師に知らせて下さい 							
薬 注射	<ul style="list-style-type: none"> 24時間点滴をします 背中に入れた管から鎮痛剤を持続的に注入します 		<ul style="list-style-type: none"> 点滴量を減量します 背中の痛みどめの管を抜去します 	<ul style="list-style-type: none"> 点滴をやめます 			<ul style="list-style-type: none"> 退院時必要な薬があればお渡します 		
検査		<ul style="list-style-type: none"> 血液検査をします 							
説明 指導	<ul style="list-style-type: none"> 主治医より家族の方に手術の内容を説明します（看護師が説明室まで案内します） 			<ul style="list-style-type: none"> 食事の食べ方を指導します 			<ul style="list-style-type: none"> 病理組織診断の結果を主治医が説明します 退院後の生活指導を行います 薬剤師が服薬指導を行います 		
看護	<ul style="list-style-type: none"> 看護師が手術室に迎えに行きます 家族の方は病室か談話室でお待ちください 	<ul style="list-style-type: none"> 創部の観察を行います 全身状態の観察を行います 状態に応じて身体を拭いたり、洗髪をさせていただきます 痛みや不安、気になる事がありましたら、気軽に看護師に相談下さい 					<ul style="list-style-type: none"> 次回外来受診の案内をします（診療予約券を渡します） 支払いの案内をします 退院に際し、判らない事は気軽に相談して下さい 	<p>退院おめでとうございます★</p>	
その他						<ul style="list-style-type: none"> 入院証明書、保険関係書類などは退院後に記入しますので、書類は外来医事課カウンターに提出して下さい 		